

Cuenta Pública 2020
ESTADO DE ACTIVIDADES COMPARATIVO
(Cifras en Pesos)

ODAS DE VALLE DE BRAVO 2107

DEL 1 DE ENERO AL 31 DE DICIEMBRE DE 2020

Cuenta (3)	Concepto (4)	2020 (5)	2019 (5)	Variación (6)	
		Importe	Importe	Importe	%
4000	INGRESOS Y OTROS BENEFICIOS				
4100	INGRESOS DE GESTIÓN				
4110	Impuestos	58,888,824.35	52,887,982.91	6,000,841.44	10.19
4120	Cuotas y Aportaciones de Seguridad Social	0.00	0.00	0.00	0.00
4130	Contribuciones de Mejoras	0.00	0.00	0.00	0.00
4140	Derechos	0.00	0.00	0.00	0.00
4150	Productos	57,538,170.18	52,442,223.58	5,095,946.60	8.86
4160	Aprovechamientos	375,479.54	0.00	375,479.54	100.00
4170	Ingresos por Venta de Bienes y Prestación de Servicios	975,174.63	445,759.33	529,415.30	54.29
		0.00	0.00	0.00	0.00
4190	Ingresos no Compren en los numerales anteriores causados en Ejer Ant Pendientes de Liquidación o Pago	0.00	0.00	0.00	0.00
4200	PARTICIPACIONES, APORTACIONES, TRANSFERENCIAS, ASIGNACIONES, SUBSIDIOS Y OTRAS AYUDAS	0.00	0.00	0.00	0.00
4210	Participaciones, Aportaciones, Convenios, Incentivos Derivados de la Colaboración Fiscal y Fondos Distintos de	0.00	0.00	0.00	0.00
4220	Transferencias, Asignaciones, Subsidios y Subvenciones, y Pensiones y Jubilaciones	0.00	0.00	0.00	0.00
4300	OTROS INGRESOS Y BENEFICIOS	0.00	12,183,953.51	-12,183,953.51	0.00
4310	Ingresos Financieros	0.00	527,562.27	-527,562.27	0.00
4320	Incremento por Variación de Inventarios	0.00	0.00	0.00	0.00
4330	Disminución del Exceso de Estimaciones por Pérdida o Deterioro u Obsolescencia	0.00	0.00	0.00	0.00
4340	Disminución del Exceso de Provisiones	0.00	0.00	0.00	0.00
4390	Otros Ingresos y Beneficios Varios	0.00	0.00	0.00	0.00
	Total de Ingresos y Otros Beneficios (7)	58,888,824.35	65,071,936.42	-6,183,112.07	-10.50
5000	GASTOS Y OTRAS PÉRDIDAS				
5100	GASTOS DE FUNCIONAMIENTO	48,046,668.27	47,130,006.39	916,661.88	1.91
	SERVICIOS PERSONALES	34,383,962.64	33,134,565.95	1,249,396.69	3.63
	MATERIALES Y SUMINISTROS	3,489,175.58	3,075,965.13	413,210.45	11.84
	SERVICIOS GENERALES	10,173,530.05	10,919,475.31	-745,945.26	-7.33
5200	TRANSFERENCIAS, ASIGNACIONES, SUBSIDIOS, Y OTRAS AYUDAS	7,269,808.79	6,942,627.70	327,181.09	4.50
	Transferencias Internas y Asignaciones al Sector Público	0.00	0.00	0.00	0.00
	Transferencias al Resto del Sector público	0.00	0.00	0.00	0.00
	Subsidios y Subvenciones	7,130,245.85	6,807,267.35	322,978.50	4.53
	Ayudas Sociales	139,562.94	135,360.35	4,202.59	3.01
	Pensiones y Jubilaciones	0.00	0.00	0.00	0.00
	Transferencias a Fideicomisos, Mandatos y Contratos Análogos	0.00	0.00	0.00	0.00
	Transferencias a la Seguridad Social	0.00	0.00	0.00	0.00
	Donativos	0.00	0.00	0.00	0.00
	Transferencias al Exterior	0.00	0.00	0.00	0.00
		0.00	0.00	0.00	0.00
5300	PARTICIPACIONES Y APORTACIONES	0.00	0.00	0.00	0.00
	Participaciones	0.00	0.00	0.00	0.00
	Aportaciones	0.00	0.00	0.00	0.00
	Convenios	0.00	0.00	0.00	0.00
		0.00	0.00	0.00	0.00

Cuenta Pública 2020
ESTADO DE ACTIVIDADES COMPARATIVO
(Cifras en Pesos)


ODAS DE VALLE DE BRAVO 2107

DEL 1 DE ENERO AL 31 DE DICIEMBRE DE 2020

Cuenta (3)	Concepto (4)	Variación (6)			
		2020 (5) Importe	2019 (5) Importe	Importe	%
5400	INTERESES, COMISIONES Y OTROS GASTOS DE LA DEUDA PÚBLICA	0.00	0.00	0.00	0.00
	Intereses de la Deuda Pública	0.00	0.00	0.00	0.00
	Comisiones de la Deuda Pública	0.00	0.00	0.00	0.00
	Gastos de la Deuda Pública	0.00	0.00	0.00	0.00
	Costo por Coberturas	0.00	0.00	0.00	0.00
	Apoyos Financieros	0.00	0.00	0.00	0.00
	Adeudos de Ejercicios Fiscales Anteriores (ADEFAS)	0.00	0.00	0.00	0.00
5500	OTROS GASTOS Y PERDIDAS EXTRAORDINARIAS	278,729.54	850,897.17	-572,167.63	-205.28
	Mobiliario y Equipo de Administración	54,418.15	122,349.76	-67,931.61	-124.83
	Vehículos y Equipo de Transporte	531,359.92	535,572.24	-4,212.32	-0.79
	Maquinaria, Otros Equipos y Herramientas	-307,048.53	192,975.17	-500,023.70	162.85
5600	INVERSIÓN PÚBLICA	1,224,633.26	2,052,976.92	-828,343.66	-67.64
	Inversión Pública no Capitalizable	1,224,633.26	2,052,976.92	-828,343.66	-67.64
5700	BIENES MUEBLES E INTANGIBLES	0.00	0.00	0.00	0.00
	Bienes Muebles e Intangibles	0.00	0.00	0.00	0.00
	TOTAL GASTOS Y OTRAS PÉRDIDAS	56,819,839.86	56,976,508.18	-156,668.32	-0.28
	Resultado del Ejercicio (Ahorro/Desahorro)	2,068,984.49	8,095,428.24	-6,026,443.75	-291.28


Nota 1 No se Incluyen: Utilidades de Intereses, por regla de presentación se revelan como ingresos financieros

"Bajo protesta de decir verdad declaramos que los Estados Financieros y sus notas, son razonablemente correctos y son responsabilidad del emisor"




COMISARIO

L.A.F. KARLA MALINKA SOTO ROCHA



SUBDIR. ÁREA TÉCNICA Y ENCARGADO DE DESP

C. CARLOS FRANCISCO GÓMEZ CAMBRÓN




SUBDIRECTOR DE FINANZAS

L.C. ALEJANDRO LOZA GARCÍA



CONTRALORÍA MUNICIPAL



DIRECCIÓN GENERAL DE ODAPAS



SUBDIRECCIÓN DE FINANZAS Y ADMINISTRACIÓN DE ODAPAS